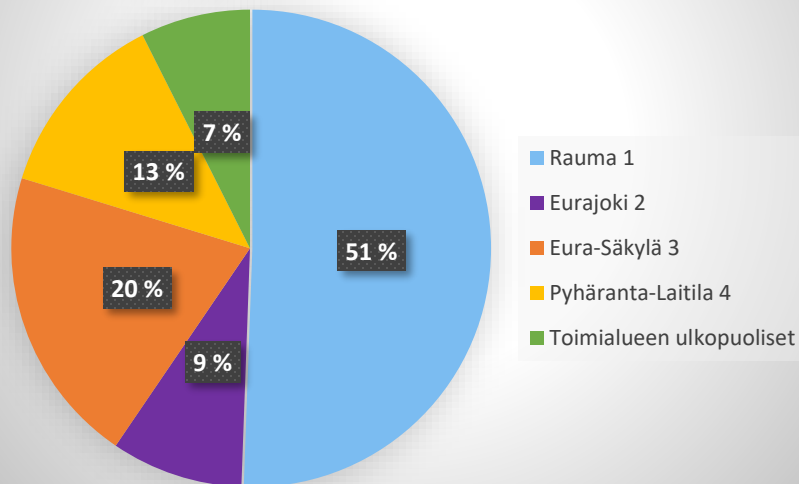


# Vaalien raportointi

## Osuuskauppa Keulan vaalit 2018

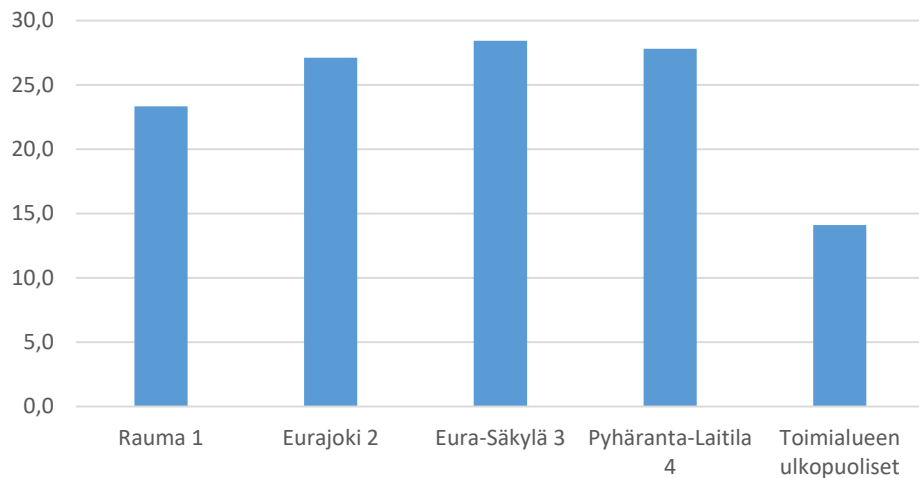
### Äänten osuus jäsenalueittain



- Rauma 1 (3601 ääntä)
- Eurajoki 2 (636 ääntä)
- Eura-Säkylä 3 (1441 ääntä)
- Pyhäranta-Laitila 4 (913 ääntä)
- Toimialueen ulkopuoliset (529 ääntä)

# Vaalien raportointi

Äänestysprosentit jäsenalueittain



- **Rauma 1 (23,3 %)**
- **Eurajoki 2 (27,1 %)**
- **Eura-Säkylä 3 (28,4 %)**
- **Pyhäranta-Laitila 4 (27,8 %)**
- **Toimialueen ulkopuoliset (14,1 %)**

# Vaalien raportointi

## Sähköiset äänimäärät kappaleittain jäsenalueittain

Rauma	1	=	1106 kpl
Eurajoki	2	=	185 kpl
Eura-Säkylä	3	=	440 kpl
Pyhäranta-Laitila	4	=	238 kpl
Toimialueen ulkopuoliset		=	218 kpl

## Sähköiset äänimäärät prosentteina jäsenalueittain

Jäsenalue		äänestysprosentti%	osuus kaikista sähköisistä äänistä
Rauma	1	= 7,2 %	(50,6 %)
Eurajoki	2	= 7,9 %	(8,5 %)
Eura-Säkylä	3	= 8,7 %	(20,1 %)
Pyhäranta-Laitila	4	= 7,2 %	(10,9 %)
TA ulkopuoliset		= 5,8 %	(10,0 %)

# Vaalien raportointi

## Postitse annetut äänimäärät jäsenalueittain

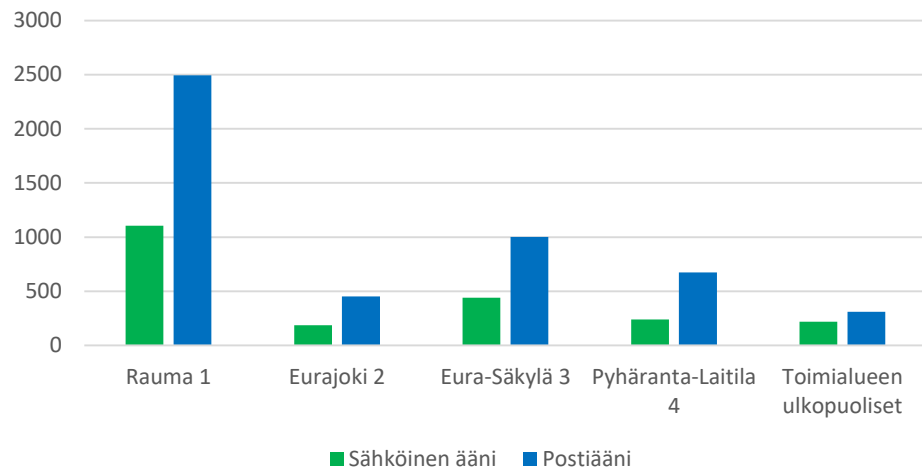
Rauma	1	=	2495 kpl
Eurajoki	2	=	451 kpl
Eura-Säkylä	3	=	1001 kpl
Pyhäranta-Laitila	4	=	675 kpl
TA ulkopuoliset		=	311 kpl

## Postitse annetut äänimäärät jäsenalueittain

Jäsenalue		äänestysprosentti%	osuus kaikista postiäänistä
Rauma	1	= 16,2 %	(50,6 %)
Eurajoki	2	= 19,2 %	(8,5 %)
Eura-Säkylä	3	= 19,7 %	(20,1 %)
Pyhäranta-Laitila	4	= 20,6 %	(10,9 %)
TA ulkopuoliset		= 8,3 %	(10,0 %)

# Vaalien raportointi

Annetut äänet jäsenalueittain



<b>Rauma 1</b>	1106	2495
<b>Eurajoki 2</b>	185	451
<b>Eura-Säkylä 3</b>	440	1001
<b>Pyhäranta-Laitila 4</b>	238	675
<b>Toimialueen ulkopuoliset</b>	218	311